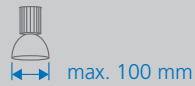


# Systemübersicht HaloX® für Ortbeton

## 1 Einbauraum für Leuchten / Lautsprecher und Betriebsgeräte


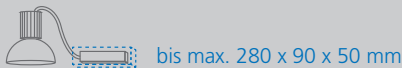
### ohne Zusatzraum für Betriebsgeräte




### Zusatzraum für Betriebsgeräte



### Zusatzraum für größere Betriebsgeräte




## 2 Einbaudurchmesser Leuchte/Lautsprecher



Ø 68 - 100 mm

Ø 100 - 180 mm


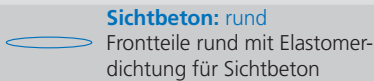
Ø 180 - 250 mm



68x68 - 75x75 mm

-


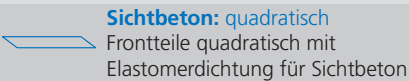
-



Ø 68 - 100 mm

Ø 100 - 180 mm

Ø 180 - 250 mm



68x68 - 75x75 mm

-


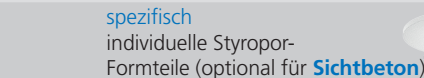
-



Ø max. 100 mm

Ø max. 180 mm

Ø max. 250 mm



## 3 Einbautiefe



**Verlängerungsringe**  
10/25/50 mm  
1281-21/25/50




**Verlängerungsringe**  
25/50 mm  
1282-25/50



**Verlängerungsringe**  
25/50 mm  
1283-25/50


## 4 Zubehör Wandeinbau



**Prefix® Montageset für die Befestigung an der Bewehrung**  
1299-65



**Wandeinbausatz für den Einbau in stehender Schalung**  
1299-60...64



**Prefix® Montageset für die Befestigung an der Bewehrung**  
1299-66